



Nieuwsbrief Dierenkliniek Europawijk Haarlem

Dit is de januari nieuwsbrief van de Dierenkliniek Europawijk.

Geachte klant,

We hebben natuurlijk ons best gedaan om leuke weetjes en nuttige informatie voor u te verzamelen. Heeft u ook een leuke mededeling, een algemene vraag of een nieuwtje om te delen? Dat vinden wij altijd leuk om te horen, dus vertel het ons door deze mail te beantwoorden en wie weet komt het in de volgende editie!

Bent u ook nieuwsgierig geworden naar de vorige nieuwsbrieven? Klik dan op de volgende link <http://www.dierenarts-haarlem.nl/Page9.html>

Alvast veel leesplezier toegewenst!

Inhoud van deze nieuwsbrief

Column van Lex Ros	1
Vit de praktijk.....	2
Distichiasis.....	2
Niesziekte	3
Acute niesziekte	3
Chronische niesziekte.....	5
Voor u gelezen	6
Sneeuwpret.....	6
Tip 1: pas op voor zoutvergiftiging	6
Tip 2: voetzooltjes insmeren met vaseline	6

Tip 3: zorg ervoor dat je hond niet nat wordt.	6
Tip 4: laat je hond niet op het ijs.....	6
Tip 5: houd je hond warm	6
Tip 6: verlichting.....	6
Tip 7: knip lange haren weg	7
Oudste zeevogel ter wereld (64) krijgt 37e jong	7
Nieuwe entkaartjes	7
Acties.....	8
Speelgoed.....	8
841 artikelen	8
Chipprijs.....	8
2016 EEN GELUKKIG NIEUW JAAR!.....	9

Column van Lex Ros

Ten eerste: EEN GELUKKIG EN GEZOND NIEUW JAAR gewenst aan u allen!

Het jaar 2015 zit er weer op. Apotheekvoorraad geteld op 31 december en dat lijkt dan op een soort einde – het is voor mijn gevoel net of alles ophoudt. Gelukkig is het dan ook weer snel 1 januari, en we zijn alweer vergeten wat we ons hadden voorgenomen toen we een paar glaasjes op hadden.

Gelukkig had ik mijn voornemens daarvoor al genomen. Onze nieuwe Ierse wolfshond pup Kate groeit gestaag. Zijn ogen met entropion (naar binnen gekrulde oogleden ([zie Nieuwsbrief van juli-augustus 2015](#))) en distichiasis (zie deze nieuwsbrief) zijn verholpen en hij voelt zich

Nieuwsbrief

Dierenkliniek Europavijk Haarlem

helemaal happy bij ons en wij zijn helemaal bij met haar.

Een hele lieve gezellige pup.

Hier een foto hoe ze er nu uitziet:



Onze 4 poezen zijn (bijna) aan haar gewend ☺.

Jong vers bloed in de praktijk::

Rianne paardekooper, dierenarts, komt ons team versterken per 1 januari 2016.

Ze is een enthousiaste en goede dierenarts en heeft al een aantal van u ontmoet in de praktijk.



We zijn heel blij met haar en hopen op een fijne samenwerking.

Ze zal Linda gaan vervangen, die in Amersfoort gaat werken.

Tot ziens in de praktijk!

Uit de praktijk

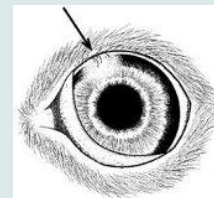
Linda vertrekt naar Amersfoort

Via deze weg wou ik graag laten weten dat ik helaas per 1 januari niet meer te vinden ben op de praktijk. Na 2 jaar met veel plezier en passie hier iedere maandag gewerkt te hebben ga ik aan de slag bij Dierenkliniek Keistad in Amersfoort. Hierbij wil ik iedereen en vooral de dieren bedanken voor de mooie tijd.

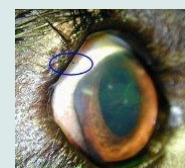
Met vriendelijke groeten, Drs. Linda de Vos

Distichiasis

Distichiasis is een aandoening van het oog, waarbij er één of enkele haren op de ooglidrand zitten op plaatsen waar ze niet horen. Vaak zijn deze haartjes dunner en doorzichtig. Soms zijn ze onzichtbaar doordat er een beetje slijm omheen zit. Er zijn meestal 2 soorten haartjes die op de ooglidrand kunnen groeien, zachte en harde haartjes.



Met name de harde haartjes geven problemen doordat ze het hoornvlies beschadigen. Soms ontstaat hieruit als gevolg spastisch entropion. Daarnaast kan het zijn dat het haartje op het ene moment duidelijk zichtbaar is, en op het volgende moment ineens verdwenen is omdat deze is uitgevallen.



Symptomen zijn rode geïrriteerde ogen, knippen met het oog en veel tranen



De diagnose kan worden gesteld met een goed en nauwkeurig oogheelkundig onderzoek. Het kan nodig zijn een loep te gebruiken, om de kleinste haartjes te zien.

De therapie is afhankelijk van de hoeveelheid haren, het soort haren en de problemen die de haren veroorzaken.

1. Epileren van de haartjes

Dit is zinvol bij zachte haartjes, en bij een enkel haartje.

Nadeel is dat de haartjes vaak na 3-4 weken weer teruggroeien.

2. Vernietigen van de haarwortel met coagulatie (branden) of cryotherapie (vriezen). De haartjes wegbranden kan met behulp van een speciaal apparaatje (Perma Tweez). Hierbij wordt een heel dun staal draadje bij elk afwijkend haartje in het haarzakje tot aan de wortel naar binnen gebracht waarna de haarwortel wordt verbrand.

Onze pup is behandeld door oogarts A. Heijn.

Niesziekte

Acute en chronische niesziekte

Niesziekte is een veel voorkomende aandoening bij kittens en volwassen katten. De ernst van de klachten kan sterk variëren. Katten kunnen klachtenvrij drager zijn, maar ook aan de ziekte overlijden. Katten worden in Nederland standaard geënt tegen niesziekte.

Ernstig acute niesziekte bij een niet-gevaccineerde kat

Katten van alle leeftijden en rassen kunnen niesziekte krijgen. Net als bij andere infectieuze aandoeningen is de kans op het krijgen van

niesziekte groter bij dieren die in grote groepen leven.

Katten die gebruikt worden in de fokkerij, kittens, katten wonend in asiels en zwervkatten hebben een vergrote kans om de ziekte op te lopen.

Ongevaccineerde katten, kittens, oude katten en katten met een verminderde weerstand hebben een grotere kans om ernstig ziek te worden van niesziekte. Behalve een neusverkoudheid kunnen deze dieren ook een longontsteking krijgen. Door een slechte eetlust en uitdroging kan de algemene gezondheid van deze dieren snel verslechteren. In het ergste geval kunnen dieren aan de ziekte overlijden

Acute niesziekte

De belangrijkste veroorzakers van niesziekte zijn:

Feline herpes virus

Feline calicivirus

De klachten kunnen verergerd worden door bacteriën waarvan Bordetella bronchiseptica de vervelendste is. (Hier bestaat dus een neusdruppel vaccin tegen)

De typische verschijnselen van niesziekte zijn: niezen, verkouden (neusuitvloeiing), rode ogen, ooguitvloeiing, sloomheid, verminderde eetlust en koorts.

jongere dieren hebben vaak heftigere verschijnselen: hoe jonger het dier, hoe zeker het is van niesziekte.



Kittens met heftige niesziekte



Sommige dieren hebben ook:
overmatig kwijlen door keelpijn (zweren). -De zweertjes op de tong en het gehemelte worden veroorzaakt door het feline calicivirus-
beschadigingen van het hoornvlies, hoesten
kreupelheid, en benauwdheid (longontsteking)

De diagnose acute niesziekte wordt gesteld op basis van het klinische beeld. Er kan een monster worden afgenomen voor PCR onderzoek. PCR is een test waarbij we het erfelijk materiaal (DNA) van de ziekteverwekker aantonen.

Dieren die in groepen leven, moeten worden geïsoleerd om de verspreiding van de virussen in te dammen. Hierbij moet rekening worden gehouden met het feit dat niesziekte ook via de handen en kleren kan worden overgebracht.

Ernstig zieke dieren moeten worden opgenomen en behandeld:

De behandeling kan bestaan uit het geven van een infuus, helpen bij het eten, pijnstilling en antibiotica.

Bij acute niesziekte kunnen antibiotica gegeven worden (oogzalf, neusdruppels en tabletten) om de bijkomende bacteriën te doden.

De meeste katten genezen, maar de ziekte kan in zeldzame gevallen ook levensbedreigend zijn. Als uw kat een ernstige vorm van niesziekte heeft, kan het weken duren voor uw kat genezen is. Sommige katten houden blijvende schade over aan de ziekte. Het is goed mogelijk, dat de kat de hele tijd blijft snotten, of dat de verschijnselen wel weggaan, maar steeds terugkomen

Het vaccineren van katten en het mijden van plekken waar veel katten komen zijn belangrijke maatregelen om de kans op het krijgen van niesziekte te voorkomen.

De virussen worden uitgescheiden via de tranen, speeksel en neusuitvloeiing van zieke katten. Ook na herstel kan een dier nog maanden (soms levenslang) het Calicivirus bij zich dragen en andere katten besmetten. Het herpesvirus blijft in het lichaam van de kat en kan weer (soms zeer geringe) klachten geven bij een weerstandsvermindering. De koortslip bij de mens (ook een herpesvirus) doet hetzelfde.

Behalve door direct contact, kunnen de virussen ook overgedragen worden via de omgeving, handen en kleding. Het Calicivirus kan wel 10 dagen buiten de kat overleven. Katten die nooit in contact komen met andere katten, kunnen op die manier toch niesziekte krijgen. Het kan dus een

verstandige keus zijn om katten die nooit buiten komen toch te vaccineren.

Alcohol en de meeste andere desinfectantia doden het Calicivirus niet. Alleen hitte (kleding wassen op 60 graden) en chloor doden het Calicivirus.

Chronische niesziekte

Dieren die herstellen van acute niesziekte kunnen vergroeiingen hebben in de neus. Hierdoor blijft slijm in de neus staan, wat een goede voedingsbodem is voor bacteriën. Deze katten zijn chronisch of recidiverend (terugkerend) verkouden.

Het feline **herpesvirus** kan in zenuwweefsel latent aanwezig blijven, nadat de kat de niesziekte overwonnen lijkt te hebben. Af en toe kan het virus weer actief worden en dan gaat het zich weer vermeerderen in de voorste luchtwegen en het oogslimvlies. Bij herpesvirus kan er dus sprake zijn van een her-infectie van binnenuit (vergelijk het met een koortslip). Zo'n her-infectie duurt vaak maar 3-5 dagen, omdat er snel een immuunrespons is.

Het feline **calicivirus** blijft in 10-40% van de gevallen aanwezig in de keelamandelen, nadat de kat de niesziekte overwonnen lijkt te hebben. En zo kan de kat zichzelf weer besmetten en ook andere katten.

Katten met chronische niesziekte zijn vaak verkouden.

De kat is verder niet ziek en de klachten komen en gaan, worden vaak niet erger. In sommige gevallen

eet de kat minder goed en valt af.

Omdat chronische neusverkoudheid ook kan worden veroorzaakt door vreemde voorwerpen (grassprietten, haarballen, e.a.), poliepen, stricturen en tumoren is soms een rhinoscopie nodig om de diagnose chronische niesziekte te bevestigen.



Zeker als de neusuitvloeiing duidelijk uit één en niet uit beide neusgaten komt, is het verstandig om ook aan andere oorzaken dan niesziekte te denken.

Er is geen behandeling voor chronische niesziekte bij de kat.

Antibiotica en neusdruppels geven wel verlichting, maar na het stoppen van de behandeling komen de problemen vrij snel terug.

Soms is er echter geen sprake van niesziekte, maar is er een andere oorzaak van chronische verkoudheid bij de kat. Als de oorzaak van de verkoudheid is vastgesteld, is een effectieve behandeling soms mogelijk (bv allergieën).

Bij chronische niesziekte is genezing niet mogelijk, maar kan de kat wel ondersteund worden met verlichtende maatregelen.

Prednison kan een optie zijn.

Als een kat slecht ruikt en daarom minder goed eet, helpt het soms om het eten iets op te warmen, zodat het sterker gaat ruiken

Voor u gelezen

Sneeuwpret

Voor als het toch nog koud wordt en gaat sneeuwen:



De meeste honden vinden het heerlijk om in de sneeuw te ravotten en te speuren naar van alles wat zich onder de sneeuw bevindt. In dit artikel geven we je een aantal waardevolle tips om de winter leuk, maar ook vooral veilig door te komen.

Tip 1: pas op voor zoutvergiftiging

Thuis gekomen na een wandeling door de sneeuw, likt je hond zichzelf schoon. Wat kan daar voor kwaad in schuilen zou je denken? Zoals je weet wordt er in de winter zout gestrooid om gladheid te voorkomen. Deze pekkel kan aan de poten van een hond blijven kleven en als je hond hier erg veel van binnen krijgt, dan kan dat zelfs fatale gevolgen hebben.

Tip 2: voetzooltjes insmeren met vaseline

Honden kunnen last krijgen van de pekkel. Om dat te voorkomen kun je, voordat je naar buiten gaat met je hond, de poten insmeren met vaseline. Na een wandeling doe je er goed aan de poten schoon te maken met lauwwater.

Tip 3: zorg ervoor dat je hond niet nat wordt

Een natte hond heeft eerder kans om onderkoeld te raken. Voorkom dus gesmolten sneeuw of water in de vacht.



Tip 4: laat je hond niet op het ijs

Ijs is uiteraard erg glad, waardoor je hond kan uitglijden. Hij kan zijn gewrichten, botten of spieren blesseren. Daarnaast loop je het gevaar dat je hond door het ijs zakt of in een wak valt met alle gevolgen van dien.

Tip 5: houd je hond warm

Dit klinkt als een open deur, maar hoe zorg je ervoor dat je hond warm blijft als het buiten vriest? Stilstaan in de sneeuw dien je te voorkomen, zorg er dus voor dat je hond in beweging blijft, dan blijft hij warm. Voor honden met een korte vacht en/of kale buik kun je eventueel een hondenjas of dekje aanschaffen.

Tip 6: verlichting

In de wintermaanden is het vaak al om 17.00 uur donker. Goede verlichting is dan geen overbodige luxe. Er zijn verschillende mogelijkheden. Denk aan een reflecterend veiligheidshesje, een reflecterende halsband of een knipperlichtje zodat je hond goed zichtbaar is. Ditzelfde geldt natuurlijk ook voor jou!

Tip 7: knip lange haren weg

Tussen de voetzolen, aan de achterkant van de poten en onder de buik hebben sommige hondenrassen lange haren. Er kunnen zich sneeuwklompjes gaan vasthechten aan de lange vacht en dit voelt erg ongemakkelijk aan. Het bemoeilijkt vooral het lopen als er sneeuw- en ijsklompjes onder de voetzolen vastkleven. Knip daarom overtollig haar weg om dit te voorkomen. Mochten er toch nog klompjes sneeuw aan de vacht vast kleven, knijp ze dan stuk. Probeer ze nooit los te trekken, maar week ze los in lauw water.



Oudste zeevogel ter wereld (64) krijgt 37e jong



Een 64 jaar oude albatros, voor zover bekend de oudste zeevogel ter wereld, krijgt haar 37e jong. Wisdom, een Laysanalbatros, is op het afgelegen Amerikaanse eiland Midway Atoll gezien terwijl ze paarde. Binnenkort komt ze terug om te broeden, weten experts.

Wisdom werd voor het eerst in 1956 geringd terwijl ze aan het broeden was. Toen werd geschat dat ze vijf jaar oud was. Inmiddels heeft ze zeker 36 jongen gehad.

“Met het oog op de dramatische afname van de zeevogelpopulatie wereldwijd, een daling van 70 procent sinds de jaren vijftig, is Wisdom een symbool van hoop en inspiratie geworden”, zei natuurbeschermmer Dan Clark tegen Sky News. “Hoewel Laysan albatrossen normaal gesproken trouw zijn voor het leven, heeft Wisdom waarschijnlijk meer dan één mannetje gehad”, verklaarde het Amerikaanse vis- en natuurbeschermingscentrum.

Wisdom heeft volgens deskundigen in haar leven meer dan 9 miljoen kilometer afgelegd terwijl ze op zoek was naar voedsel, zoals inktvis, vis, schaaldieren en de eitjes van vliegende vissen.

Door: ANP

Nieuwe entkaartjes

Zoals sommigen van u wellicht al gemerkt hebben, hebben wij nieuwe controle/entkaartjes voor honden en katten. Wij hebben deze kaartjes zelf ontworpen, en voor honden gaan deze vanaf de maand mei op de post. We hebben nog wat oude controlekaartjes voor de poesjes, dus die komen wat later.



Nieuwsbrief Dierenkliniek Europawijk Haarlem

Bent u al benieuwd naar het kaartje: kijk dan op [ONS NIEUWE KAARTJE](#)

Microchip voor honden (controleer het adreslocatie op kaartje)

Algemeen: Algemeen Houders van kaartje Vrijblijvend gebruik Alleen met kaartje Administratieve

Huid, oortjes, ogen, oren: Huid: hebben, kale plekken, roos, wondjes Oortjes: niet scherp, droog, wondjes Ogen: rood, wondjes, wondjes Oren: wondjes, wondjes, wondjes

Algemeen: Algemeen Houders van kaartje Vrijblijvend gebruik Alleen met kaartje Administratieve

Voor:

van:

adres:

pc+st:

Wij maken u erop attent dat de beschrijving van uw dier ten einde loopt. Wij maken u ook even graag te weten voor een gezondheidscheck en/of een vaccinatie. Op de voorkant van de kaart staan eventuele aandachtspunten die bespreken kunnen worden.

Hopelijk, tot binnenkort.

Vergest met uw vaccinatie boekje mee te nemen.

Dierenkliniek Europawijk Haarlem
Laan van Parijs 95
2034EE Haarlem
tel: 0232552994
website: www.dierenarts-haarlem.nl
e-mail: dape@europawijkdierenarts-haarlem.nl



En nog veel meer.....
Chipprijs

Acties

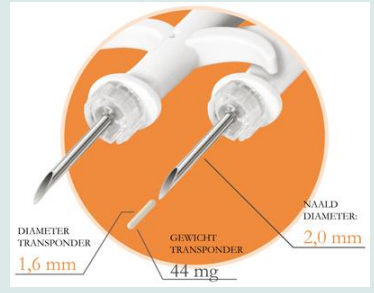
Speelgoed

Wilt u het nieuwe jaar ingaan met een cadeautje voor uw huisdier *met korting*, Kijk dan eens op de webwinkel van de praktijk: <http://www.docbooff.nl/honden/speelgoed/> registreer de praktijk als je ophaalpunt om nog eens extra korting te krijgen!

841 artikelen



Met dit apparaatje controleren we de aanwezigheid van de chip.



Het is maar een kleine transponder (zie de foto) en geen probleem om in te brengen.

2016 EEN GELUKKIG NIEUW JAAR!

De praktijk en al haar eigen diertjes wenst u een liefdevol en gelukkig 2016 toe (met veel gezondheid!)

